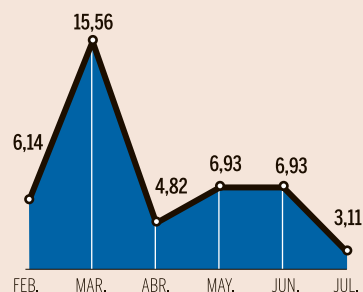
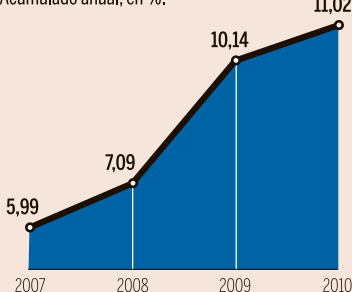


RECURSOS EN EL AIRE

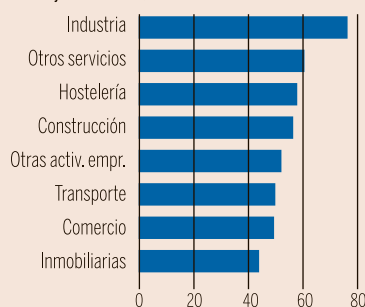
> Índice Axesor de riesgo empresarial
Variación intermensual, en %. Datos de 2010.



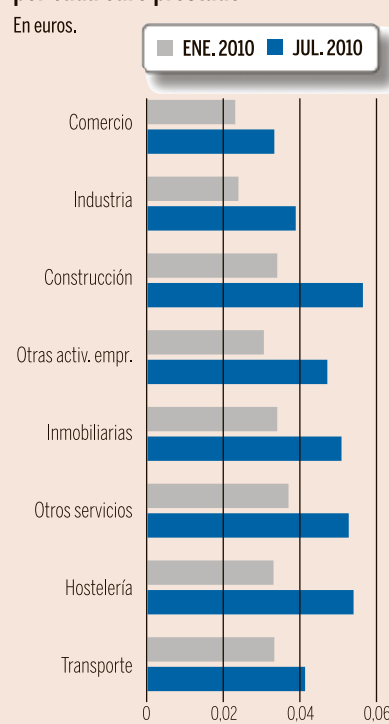
> Tendencia al alza
Sociedades activas con impagos. Acumulado anual, en %.



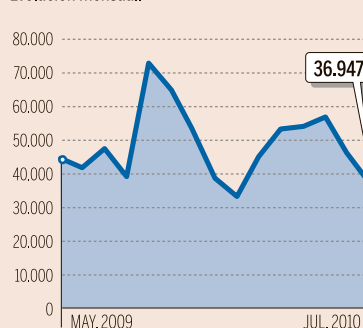
> Empeoramiento calidad crediticia
Enero-julio de 2010, en %.



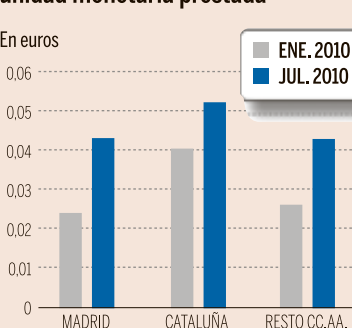
> Pérdida sectorial esperada por cada euro prestado
En euros.



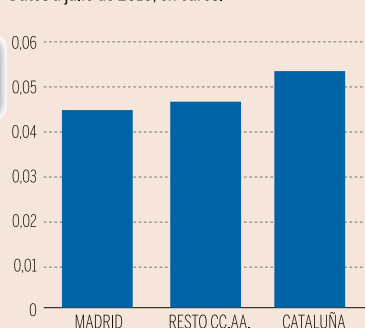
> Sociedades activas con impagos
Evolución mensual.



> Pérdida regional esperada por unidad monetaria prestada
En euros.



> Ranking de calidad crediticia regional
Datos a julio de 2010, en euros.



Fuente: Índice Axesor de riesgo empresarial de junio

Expansión

El riesgo de impago de deudas sube un 50% en las compañías españolas

ÍNDICE AXESOR DE RIESGO EMPRESARIAL/ La morosidad en los pagos y los costes acarreados por las insolvencias crecieron en los siete primeros meses del año, pese a la tímida mejoría de la actividad.

D.G.J. Madrid
El círculo vicioso de la morosidad se han enroscado en la economía nacional. El riesgo de no cobrar una factura sigue creciendo, a pesar del tímido despegue del PIB registrado en el primer semestre del año. Así, la calidad crediticia del sector privado empeoró otro 3,11% en julio y acumula ya un deterioro del 50% desde enero, según el último Índice Axesor de Riesgo Empresarial.

Básicamente, este indicador une dos elementos clave para la actividad cotidiana de las empresas. Por un lado, la probabilidad de no cobrar en el plazo previsto una deuda. Retrasos que generan fuertes tensiones en la tesorería de las compañías. Y, por otro, el coste que acarrea un impago cuando un cliente se declara insolvente y se agotan todas las vías legales para recuperar el dinero. Situación que, en función del volumen comprometido, puede poner en peligro el futuro de la compañía.

Axesor sintetiza esta evolución al alza del riesgo empresarial de una forma muy gráfica: por cada euro que presta

El comercio ostenta el nivel más bajo de pérdidas esperadas por impago pese al parón del consumo

una empresa española, la pérdida esperada asciende a 4,65 céntimos.

Tendencia dispar

En un momento en el que los mercados han puesto la lupa sobre la credibilidad de las finanzas públicas españolas y el cumplimiento del plan de austeridad del Gobierno, el deterioro de la calidad crediticia del sector privado añade más leña a este debate.

En algunos sectores específicos, el empeoramiento de la

Las ramas industriales han experimentado un deterioro muy rápido en los últimos meses

calidad crediticia de las empresas en 2010 ha sido muy significativo. La industria ha elevado un 77% su riesgo de crédito desde enero, según Axesor, a pesar de las políticas de estímulo oficiales para algunas ramas de producción,

como es el caso de la automoción. La hostelería, inmersa desde el inicio de la crisis en una guerra de precios para no perder clientes y cuota de mercado, ha reducido un 58% su calidad crediticia. Mientras que el resto del sector servicios lo hizo en un 61%.

No obstante, la pérdida esperada por cada euro prestado sigue liderada por la construcción (5,8 céntimos por cada euro), seguida por los servicios y la hostelería. En el lado opuesto, la mayor calidad

crediticia la ostenta el comercio (3,5 céntimos por unidad monetaria prestada). Este último dato es reseñable si se tiene en cuenta que en el último año unos 40.000 pequeños comercios se han visto obligados a echar el cierre, según datos de las federaciones de trabajadores autónomos.

Distribución regional

Por comunidades, Madrid repite en julio como la región en la que el riesgo de impago de las empresas aumenta en mayor medida, concretamente un 3,24%, mensual, frente al incremento del 3,13% registrado en la Cataluña y el 3,05% del resto de autonomías, según Axesor.

A pesar de esta evolución en Madrid, Cataluña mantiene el peor perfil crediticio dentro del tejido empresarial español. La pérdida esperada en Cataluña asciende a 5,38 céntimos por euro prestado, frente a los 4,59 céntimos de Madrid o los 4,61 en el resto de comunidades autónomas.

Sin duda, la vuelta a la normalidad en los índices de morosidad e impagos marcarán un punto de inflexión para la confianza de los inversores.

Expansion.com

Consulte el informe de Axesor en www.expansion.com

A tener en cuenta
11,02%
Incumplimiento

La ratio de incumplimiento del sector privado español se situó en los siete primeros meses del año en el 11,02%. Es decir, de cada cien empresas activas, en torno a 11 generan impagos. En número, suponen 158.033 sociedades, un 7,3% más que en el mismo periodo de 2009.

+ 16,4%
Hostelería

El número de sociedades con impagos ha afectado especialmente en 2010 a la hostelería, con una ratio de incumplimiento del 16,4%. Le sigue de cerca la construcción, con un 15,21%. En este caso, su situación apenas ha variado desde el arranque de la crisis.

5,5%
País Vasco

La comunidad con un tejido empresarial más saludable en cuenta a riesgos de impagos es País Vasco. El ratio de incumplimiento de sus empresas se sitúa en el 5,58%. En el lado opuesto, Canarias supera el 15% y Andalucía y Murcia, el 14%.

36.947
Mes de julio

Como dato positivo, en julio volvió a descender, en términos mensuales, el número de sociedades activas que incumplen sus pagos. Fueron 36.947 empresas, frente a las 46.241 de junio. No obstante, es un dato muy elevado.

+ 15%
Embargos

Por tipo de procedimiento, las incidencias relativas a embargos y subastas y notificaciones de ejecución repuntaron un 15,28% y un 13,10%, respectivamente, en los primeros siete meses del año.

562.288
Total impagos

Las 158.033 empresas activas con problemas de morosidad han generado un total de 562.288 impagos entre enero y julio de 2010, frente al mismo periodo del año anterior. A la cabeza se sitúa Andalucía, con 30.100 impagos.