

# del mercado laboral

ocupación, que pierde fuerza en el primer trimestre.

(EMPLEOS CREADOS ENTRE EL PRIMER TRIMESTRE DE 2023 Y EL PRIMER TRIMESTRE DE 2024)

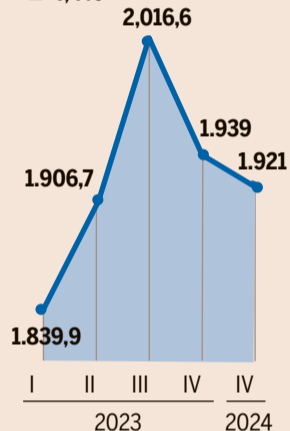


## 81.100

### COMERCIO MINORISTA

El comercio minorista se lleva la medalla de bronce entre los sectores más dinámicos, al sumar 81.100 nuevos ocupados en el primer trimestre del año con respecto al mismo periodo de 2023. El comercio saca pecho en un entorno complicado, debido a que la inflación de los últimos años y el aumento de la carga hipotecaria han laminado el poder adquisitivo de las familias, si bien las subidas de sueldos, la creación de empleo y el efecto positivo del turismo internacional han conseguido salvar la situación, elevando el consumo privado.

Total ocupados, en miles de personas  
Var. interanual  
▲ 4,4%

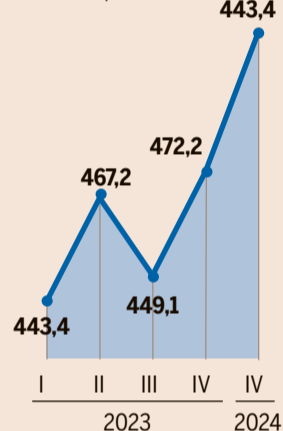


## 58.900

### INFORMÁTICA

La programación informática y la consultoría en este ámbito no han dejado de crecer en casi ningún momento en las últimas décadas, y prácticamente no se vieron afectadas por el estallido de la burbuja inmobiliaria ni por la irrupción del Covid que, de hecho, intensificó su demanda en algunas áreas. En estos últimos doce meses, el sector suma 58.900 ocupados más, lo que supone un alza del 13,3%. Con ello, esta rama de actividad rebasa por primera vez la cota psicológica del medio millón de ocupados.

Total ocupados, en miles de personas  
Var. interanual  
▲ 13,3%

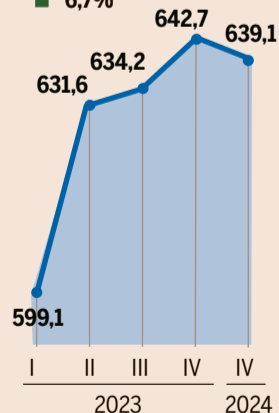


## 40.000

### SERVICIOS A EDIFICIOS

Los servicios a edificios y actividades de jardinería han incrementado sus plantillas en 40.000 personas entre el primer trimestre de 2023 y el mismo periodo de 2024, lo que supone un avance del 6,7%, hasta alcanzar los 639.100 puestos de trabajo en promedio entre enero y marzo. Este subsector se vio muy tocado durante la pandemia, debido a que el teletrabajo redujo la necesidad de este tipo de puestos, pero se ha recuperado con fuerza en los últimos meses y suma un 4,5% más de ocupados que antes del coronavirus.

Total ocupados, en miles de personas  
Var. interanual  
▲ 6,7%

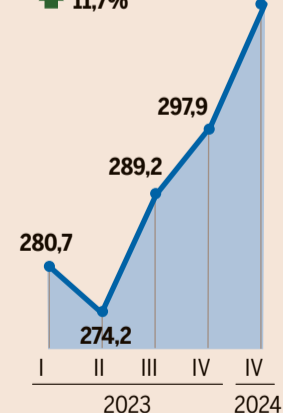


## 32.800

### SERVICIOS SOCIALES

Los servicios sociales han sido uno de los sectores que más han crecido en los últimos años, al calor del aumento del gasto público. Por un lado, los servicios sociales sin contar aquellos en establecimientos residenciales incrementan sus plantillas en 32.800 personas; por otro, la asistencia social en establecimientos residenciales gana otros 27.100 trabajadores, y queda en la novena posición del ranking. Entre ambos, suman 688.600 ocupados, un 9,5% más que en el primer trimestre del año pasado.

Total ocupados, en miles de personas  
Var. interanual  
▲ 11,7%



trucción de ciertas infraestructuras impulsadas por los fondos europeos.

#### Industria

Por otro lado, aunque la industria no sea en conjunto uno de los subsectores más boyantes, es muy positivo que varias de sus ramas se en-

cuentren en positivo a pesar de las dificultades que atentan al sector, como es el caso de la debilidad de la demanda europea o el incremento de los costes energéticos. En concreto, la industria química lidera la creación de empleo dentro de la industria manufacturera con 20.000 nuevos

ocupados, seguida de la fabricación de productos de caucho y plásticos (19.600), material de transporte (15.200), artes gráficas y reproducción de soportes grabados (13.200), productos informáticos, electrónicos y ópticos (11.500), maquinaria y equipo (8.200), coquerías y refino de

petróleo (6.400). Muy relacionado con ello, aunque fuera del sector manufacturero, el suministro de energía eléctrica, gas, vapor y aire acondicionado gana 11.600 trabajadores, el transporte terrestre, 18.200 nuevos trabajadores, y el transportes marítimo y fluvial, otros 7.000.

## LOS SECTORES QUE CREAN EMPLEO

Empleos creados entre el 1T2023 y el 1T2024. En nº.

Servicios de comidas y bebidas	124.200
Actividades sanitarias	90.700
Comercio al por menor	81.100
Programación y consultoría informáticas	58.900
Construcción de edificios	55.800
Servicios técnicos de arquitectura e ingeniería	55.100
Servicios a edificios y actividades de jardinería	40.000
Servicios sociales sin alojamiento	32.800
Asistencia en establecimientos residenciales	27.100
Actividades cinematográficas, de TV y música	20.300
Industria química	20.000
Productos de caucho y plásticos	19.600
Transporte terrestre y por tubería	18.200
Actividades postales y de correos	17.200
Actividades administrativas de oficina	15.300
Fabricación de material de transporte	15.200
Actividades de construcción especializada	15.000
Artes gráficas y grabados	13.200
Suministro de energía	11.600
Productos informáticos, electrónicos y ópticos	11.500
Ingeniería civil	11.100
Actividades artísticas y espectáculos	11.100
Reparación ordenadores y artículos domésticos	10.300
Programación y emisión de radio y televisión	10.200
Act. Aux. a los servicios financieros y seguros	9.400
Servicios de alojamiento	8.700
Actividades jurídicas y de contabilidad	8.500
Fabricación de maquinaria y equipo	8.200
Actividades relacionadas con el empleo	8.000
Transporte marítimo y fluvial	7.000
Otras industrias extractivas	6.700
Captación, depuración y distribución de agua	6.700
Coquerías y refino de petróleo	6.400
Investigación y desarrollo	6.300
Telecomunicaciones	5.900
Publicidad y estudios de mercado	5.400
Otras industrias manufactureras	5.100
Actividades de seguridad e investigación	4.600
Productos metálicos, excepto maquinaria	4.200
Actividades de alquiler	4.000
Otros servicios personales	3.900
Actividades deportivas y recreativas	3.500
Act. profesionales, científicas y técnicas	3.200
Fabricación de vehículos de motor	1.900
Servicios de información	1.900
Prorganizaciones y organismos extraterritoriales	1.800
Descontaminación y gestión de residuos	1.600
Pesca y acuicultura	1.500
Fabricación de bebidas	900
Extracción de antracita, hulla y lignito	500
Industria de la alimentación	400
Extracción de minerales metálicos	200
Transporte aéreo	200